

# Bedienungsanleitung



# GILLIZE

## WATCHES

„INSPIRED BY THE THREE ISLANDS,  
DESIGNED IN GERMANY.“

<http://www.gillize.com>

Vielen Dank, dass Du Dich für den Kauf einer GILLIZE-Armbanduhr entschieden hast.

Wir wünschen Dir viel Freude damit.

### Konformitätserklärung (Kurzform):

Kurztext der Konformitätserklärung:

Hiermit erklärt HeLu Accessories UG (haftungsbeschränkt), der Markeninhaber von „GILLIZE“, dass sich die vorliegende Armbanduhr in Übereinstimmung mit den grundlegenden Anforderungen und den übrigen einschlägigen Bestimmungen der EU-Richtlinien befindet.



Den kompletten Inhalt der Konformitätserklärung kannst Du bei unserer Servicestelle anfordern. Die entsprechenden Kontaktdaten findest Du nachfolgend unter Impressum.

### Impressum – Herausgeber der Bedienungsanleitung:

Firma HeLu Accessories UG (haftungsbeschränkt)  
Hauptstrasse 89  
67731 Otterbach  
Deutschland

Email: [service@gillize.com](mailto:service@gillize.com)  
Homepage: <http://www.gillize.com>

### Produktbezeichnung:

Batteriebetriebene Analog-Quarzuhr aus Edelstahl mit Datumsanzeige und auswechselbarem Armband

### Vertrieben durch:

HeLu Accessories UG (haftungsbeschränkt)  
Hauptstrasse 89  
67731 Otterbach  
Deutschland

### LIEFERUMFANG

- 1 Batteriebetriebene Analog-Quarzuhr mit auswechselbarem Armband
- 1 Batterie Lithium Knopfzelle
- 1 Bedienungsanleitung

### INHALTSVERZEICHNIS

Allgemeines	4
Sicherheitshinweise	5
Montage Nato-Armband	6
Bedienungshinweise	7
Hinweise zur Batterie	8
Wartung und Reinigung	9
Wasserdichtheit	9
Entsorgungshinweise	10-11
Technische Daten	11
Garantiehinweise	12

### ALLGEMEINES

Bitte lies Dir diese Bedienungsanleitung vor der Verwendung deiner neuen GILLIZE-Armbanduhr vollständig durch und beachte diese. Bewahre die Bedienungsanleitung für die gesamte Lebensdauer der Uhr auf und gebe diese mit, wenn Du die Uhr einem anderen Nutzer überlässt.

### BESTIMMUNGSGEMÄSSE VERWENDUNG

Das Produkt dient zur Anzeige der Uhrzeit sowie des Kalendertages. Die Sicherheitshinweise und alle anderen Informationen dieser Bedienungsanleitung sind unbedingt zu lesen und zu beachten.

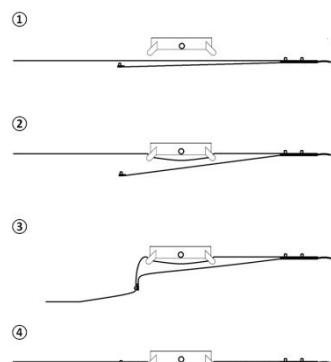
Das Produkt entspricht den gesetzlichen, nationalen und europäischen Anforderungen. Alle enthaltenen Firmennamen und Produktbezeichnungen sind Warenzeichen der jeweiligen Inhaber. Alle Rechte vorbehalten.

### SICHERHEITSHINWEISE

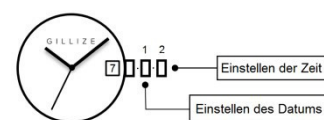
! Lies Dir bitte vor Inbetriebnahme die komplette Bedienungsanleitung durch, sie enthält wichtige Hinweise zum korrekten Betrieb. Bei Schäden, die durch das Nichtbeachten der vorliegenden Bedienungsanleitung verursacht werden, erlischt die Gewährleistung/Garantie! Für Folgeschäden übernehmen wir keine Haftung! Bei Sach- oder Personenschäden, die durch das Nichtbeachten der Sicherheitshinweise oder der unsachgemäßen Handhabung resultieren, übernehmen wir keine Haftung! In solchen Fällen erlischt die Gewährleistung/Garantie.

- Dieses Produkt ist kein Spielzeug und gehört nicht in Kinderhände. Die Armbanduhr enthält verschluckbare Kleinteile sowie eine Batterie.
- Aus Sicherheitsgründen ist bis auf den Austausch des Uhrenarmbands, das eigenmächtige Umbauen oder Verändern des Produktes nicht gestattet. Zerlege niemals das Uhrgehäuse!
- Achte darauf das Verpackungsmaterial nicht achtlos liegen zu lassen, dieses könnte für Kinder zu einem gefährlichen Spielzeug werden.
- Gehe vorsichtig mit dem Produkt um. Durch Schläge, Stöße oder dem Fall aus bereits geringer Höhe könnte die Uhr beschädigt werden.
- Bitte beachte, dass du durch den spiegelnden Effekt der Uhr stark geblendet werden könntest. Berücksichtige das bitte auch bei deinen Mitmenschen.

### MONTAGE NATO-ARM BAND



### BEDIENUNGSHINWEISE



- Stelle das Datum nicht zwischen 21.00 und 01.00 Uhr ein, weil es sonst vorkommen kann, dass das Datum nicht einwandfrei wechselt.
- Damit der Kalender auch zum nächsten Tag wechselt, musst du darauf achten, dass die Uhr richtig eingestellt ist. Drehe dazu die Zeiteinstellung solange bis die Datumsanzeige auf den nächsten Tag umspringt. Anschließend stellst du die korrekte Uhrzeit ein. Im Nachgang kannst du das Datum entsprechend anpassen.

### HINWEISE ZUR BATTERIE

- Batterien/Akkus gehören nicht in Kinderhände.
- Lasse Batterien/Akkus niemals offen herumliegen. Es besteht die Gefahr, dass diese von Kindern oder Haustieren verschluckt werden. Suche im Falle eines Verschluckens sofort einen Arzt auf!
- Beschädigte oder ausgelaufene Batterien/Akkus können bei Berührung mit der Haut Verätzungen verursachen. Benutze in diesem Fall geeignete Schutzhandschuhe!
- Batterien/Akkus dürfen nicht kurzgeschlossen, zerlegt oder ins Feuer geworfen werden. Es besteht Explosionsgefahr!
- Nicht wiederaufladbare Batterien dürfen nicht aufgeladen werden. Explosionsgefahr! Lade ausschließlich dafür vorgesehene Akkus, benutze ein geeignetes Ladegerät.
- Achte beim Einlegen der Batterie unbedingt auf die richtige Polung. Plus (+) und Minus (-) beachten!

Wenn die Uhr stehen bleibt, muss die Batterie gewechselt werden. Achte darauf, dass der Batteriewechsel von einem Fachmann durchgeführt wird, der über geeignetes Uhrmacherwerkzeug und die entsprechenden Fachkenntnisse verfügt. Zum Batteriewechsel wird der Gehäuseboden entfernt. Anschließend kann die Batterie aus Ihrer Halterung genommen und ersetzt werden.

Bitte beachte: Durch einen Batteriewechsel kann die Wasserdichtheit beeinträchtigt werden!

### WARTUNG UND REINIGUNG

Bitte reinige deine GILLIZE-Armbanduhr mit einem sauberen, weichen und trockenen Tuch. Für stärkere Verschmutzungen der Uhr kann das Tuch leicht mit lauwarmen Wasser angefeuchtet werden. Reineige deine GILLIZE-Armbanduhr sehr vorsichtig, andernfalls sind Kratzspuren möglich. Vermeide einen hohen Druck auf die Glasfront, dies kann zu einem Bruch führen.

### WASSERDICHTHEIT

Achte darauf die Krone nicht zu ziehen wenn die Uhr nass ist. Über die herausgezogene Krone kann Wasser ins Gehäuse eindringen und das Quarz-Uhrwerk beschädigen. Die Wasserdichtheit ist keine bleibende Eigenschaft, sie muss jährlich von einem Uhrenfachmann überprüft werden. Bei starker Beanspruchung müssen die Dichtungen gegebenenfalls ausgetauscht werden.

Beachte bitte die Kennzeichnung an der Uhr und ihre Bedeutung. (Siehe nachfolgende Tabelle)

KENNZEICHNUNG	Einstufung
Keine	Uhr muss vor Wasser geschützt werden.
3ATM	Wasserspritzer und Schweiß.
5ATM	+ Händewaschen, Regen, Duschen, Abwaschen
10ATM	+ Schwimmen und Schnorcheln
20ATM	+ Gerätetauchen

Vermeide es deine GILLIZE-Armbanduhr großen Temperaturunterschieden auszusetzen. Im Uhrgehäuse könnte sich Kondensflüssigkeit bilden, welches in der Folge zu einer Beschädigung des Quarzuhrwerks führen kann.

### ENTSORGUNGSHINWEISE

#### Entsorgung Verpackungsmittel

Bitte führe im Interesse deiner Umwelt eine ordnungsgemäße Entsorgung durch. Verpackungsmaterialien sind Rohstoffe und somit wiederverwendbar.

#### Entsorgung von Batterien/Akkus

Du als Endverbraucher bist gesetzlich (Batterieverordnung) zur Rückgabe aller gebrauchten Batterien und Akkus verpflichtet. Eine Entsorgung über den Hausmüll ist untersagt!



Schadstoffhaltige Batterien und Akkus sind mit dem nebenstehenden Symbol gekennzeichnet, die auf das Verbot der Entsorgung über den Hausmüll hinweisen. Die Bezeichnungen für das ausschlaggebende Schwermetall sind:

Cd=Cadmium, Hg=Quecksilber, Pb=Blei

Die entsprechenden Bezeichnungen stehen auf der Batterie/Akku z.B. unter den abgebildeten Mülltonnen-Symbolen.

Bitte entsorge deine Altbatterien/-akkus fachgerecht im Batterievertreibenden Handel sowie bei entsprechenden Sammelstellen für Batterieentsorgung. Du erfüllst damit die gesetzlichen Verpflichtungen und leistest deinen Beitrag zum Umweltschutz.

### Entsorgung Produkt



Elektronische Geräte sind Wertstoffe und dürfen nicht in den Hausmüll! Entsorge das Produkt am Ende seiner Lebensdauer gemäß den geltenden gesetzlichen Bestimmungen.

### TECHNISCHE DATEN

Betriebsspannung: 1.55 V/DC  
Batterie: Knopfzelle SR621SW  
Batterielebensdauer: ca. 36 Monate  
Wasserdichtheit: 5 ATM  
Gewicht: ca. 65 g

### GARANTIEHINWEISE

GILLIZE steht für minimalistische Uhren mit einem einzigartigen unverwechselbaren Charakter.

Wir sind von der Qualität unserer Produkte überzeugt und gewähren zusätzlich zu den gesetzlichen Gewährleistungen eine Garantie von 24 Monaten ab Kaufdatum.

Innerthalb der Garantiezeit beseitigen wir alle Mängel der Uhr unentgeltlich, soweit sie auf Material- und Fertigungsfehlern beruhen. Wende dich in solchen Fällen bitte an

[service@gillize.com](mailto:service@gillize.com).

Die Garantie besteht nicht bei:

- Jeglichen Schäden an Batterie und Bändern aller Art.
- Schäden durch unsachgemäße Behandlung und Unfälle (z.B. Schlag, Fall, Überhöher Wassereinfall, Glaskratzer, etc.)

Die Garantie erlischt bei Eingriffen des Käufers oder nicht fachkundiger Dritter. Die Garantiezeit verlängert sich durch die Inanspruchnahme der Garantie nicht. Verschmutzungen am Produkt stellen ebenfalls keinen Gewährleistungsanspruch dar.

Sollte deine GILLIZE Mängel aufweisen, reiche bitte zusätzlich zu deiner Reklamation die dazugehörige Rechnung ein.

Diese Bedienungsanleitung ist eine Publikation von HeLu Accessories UG (haftungsbeschränkt), Hauptstrasse 89, 67731 Otterbach ([www.gillize.com](http://www.gillize.com)). Alle Rechte einschließlich Übersetzung vorbehalten. Diese Bedienungsanleitung entspricht dem technischen Stand bei Drucklegung.  
© Copyright 2017 by HeLu Accessories UG

# Operation manual



„INSPIRED BY THE THREE ISLANDS,  
DESIGNED IN GERMANY.“

<http://www.gillize.com>

**Thank you for purchasing a GILLIZE watch.**  
We hope you enjoy wearing your GILLIZE!

**Declaration of conformity (short form):**  
Hereby, HeLu Accessories UG (haftungsbeschränkt), the trademark owner of „GILLIZE“, declares that the watch is in conformity with the according EU directives, standards or regulations.

You can request the complete content of the declaration of conformity from our service center. You will find the appropriate contact information under the imprint.

**Imprint – Editor of the manual:**  
Company HeLu Accessories UG (haftungsbeschränkt)  
Hauptstrasse 89  
67731 Otterbach  
Germany  
Email: [service@gillize.com](mailto:service@gillize.com)  
Homepage: <http://www.gillize.com>

**Product:**  
Battery operated stainless steel analog quartz watch with date function and interchangeable strap

**Distributed by:**  
HeLu Accessories UG (haftungsbeschränkt)  
Hauptstrasse 89  
67731 Otterbach  
Germany

**TABLE OF CONTENTS**

General information	4
Safety instructions	5
Install Nato-strap	6
Operation instructions	7
Battery information	8
Maintenance and cleaning	9
Water resistance	9
Disposal instructions	10-11
Specifications	11
Warranty information	12

**GENERAL INFORMATION**  
Please read this manual carefully before using your new GILLIZE watch. Keep the manual for the entire service life of the watch and bring it with you if you leave the watch to another user.

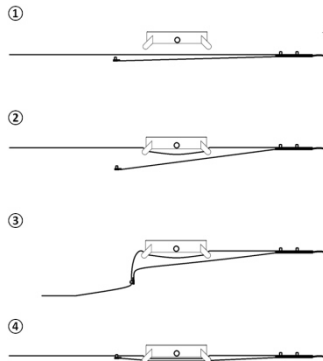
**INTENDED USE**  
The product is used to display the time as well as the calendar day. The safety instructions and all other information in this manual must be read and observed.  
The product complies with legal, national and European requirements. All company names and product names are trademarks of their respective owners. All rights reserved.

## SAFETY INSTRUCTIONS

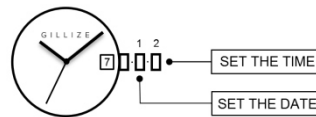
! Please read the entire operation manual before commissioning. It contains important information for the correct operation. Damage caused by failure to observe these operating manual will void your warranty! We will not accept any liability for consequential damages! We assume no liability for damage to property or personal injury resulting from non-observance of safety instructions or improper handling. In such cases, the warranty/guarantee expires.

- This product is not a toy and should not be used in children's hands. The watch contains small parts and a battery which can be swallowed.
- For safety reasons unauthorized conversion or alteration of the product is prohibited except for the exchange of the watch strap. Never disassemble the watch case!
- Be careful not to leave the packing material lying around, this could become a dangerous toy for children.
- Handle the product carefully. Impacts or the fall from already low height could damage the watch.
- Please note that you can be blinded by the reflective effect of the watch. Please consider this with your fellow human beings.

## INSTALL NATO-STRAP



## OPERATION INSTRUCTIONS



- Do not set the date between 09.00 PM and 01.00 AM, otherwise the date may not change properly.
- For the calendar to change to the next day, make sure the watch is set correctly. Turn the time setting until the date display changes to the next day. Then set the correct time. In the following, you can adjust the date accordingly.

## BATTERY INFORMATION

- Batteries must be kept out of the reach of children.
- Never leave batteries lying around. There is a risk, that they may be swallowed by children or pets. In case of swallowing, seek immediate medical attention.
- Damaged or worn out batteries can cause burns when exposed to the skin. Use appropriate protective gloves in this case!
- Batteries / accumulators must not be short-circuited, disassembled or thrown into fire. There is danger of explosion!
- Do not recharge non-rechargeable batteries, there is a high risk of explosion! Charge only batteries intended for this purpose, use a suitable charger.
- Make sure that the polarity is correct when inserting the battery. Plus(+) and Minus (-)!

When the watch stops, the battery must be changed. Make sure that the battery change is carried out by a specialist who has suitable watchmaker tool and the appropriate specialist knowledge. The case back of the watch needs to be removed for battery replacement. The battery can be removed from the holder and replaced.

Please note:  
The water tightness can be impaired by changing the battery!

## MAINTENANCE AND CLEANING

Please clean your GILLIZE watch with a clean, soft and dry cloth. For heavier soiling of the watch, the cloth can be moistened easily with lukewarm water. Clean your GILLIZE watch very carefully, otherwise scratch marks are possible. Avoid high pressure on the glass front, which can lead to a break.

## WATER RESISTANCE

Be careful not to pull the crown when the watch is wet. Water can penetrate the housing and damage the quartz movement. The water tightness is not a permanent property, it must be checked annually by a watch specialist. In the event of heavy wear, the seals may have to be replaced.

Please note the marking on the watch and its meaning. (See the table below)

CLASSIFICATION	WATER RESISTANCE
None	Watch must be protected from water
3ATM	Water splash and sweat
5ATM	+ Washing hands, rain, showering, washing dish
10ATM	+ swimming and snorkeling
20ATM	+ diving

Avoid exposing your GILLIZE watch to extreme temperature differences. In the watch case condensation could form, which can subsequently lead to damages to the quartz movement.

## DISPOSAL INSTRUCTIONS

### Disposal packaging

Please ensure proper disposal in the interest of your environment. Packaging materials are raw materials and thus reusable.

### Disposal of batteries / accumulators

As an end user you are legally obliged (battery regulation) to return all used batteries and accumulators. Disposal over household waste is prohibited!



Batteries and accumulators containing harmful substances are marked with the symbol at the end, which indicates the prohibition of disposal via household refuse. The designations for the heavy metal are:

**Cd=Cadmium, Hg=Mercury, Pb=Lead**

The corresponding designations are located on the battery under the depicted rubbish bin symbols.

Please dispose your spent batteries and rechargeable batteries at a local authority collection point or return them to a battery retailer. You fulfill your legal obligations and make your contribution to environmental protection.

## Disposal product



Electronic equipment are valuable substances and should not be included as household waste but should be left at an appropriate collection point for recycling. Dispose the product at the end of its service life according to the applicable legal regulations.

## SPECIFICATIONS

Operating voltage: 1.55 V/DC  
Battery: button cell SR621SW  
Battery life: approx. 36 months  
Water resistance: 5 ATM  
Weight: approx. 65 g

## WARRANTY INFORMATION

GILLIZE stands for minimalist watches with their own distinctive character.

We are convinced by the quality of our products and guarantee a warranty of 24 months from the date of purchase in addition to the legal warranty.

Within the warranty period, we remedy all defects of the watch free of charge, as far as they are due to material and production defects.

In such cases, please contact us via the following email:

[service@gillize.com](mailto:service@gillize.com).

The warranty does not apply to:

- Any damage to batteries and straps of any kind.
- Damage due to improper handling and accidents (e.g. shock, fall, high water intrusion, scratches on glass)

The warranty does not extend by unauthorized interference of the buyer or third party. The warranty period is not extended by the use of the warranty. Neither contamination of the product can cause warranty claims.

If your GILLIZE has defects, please submit the invoice in addition when reclaiming the product.

This operating manual is a publication by HeLu Accessories UG (haftungsbeschränkt), Hauptstrasse 89, 67731 Otterbach ([www.gillize.com](http://www.gillize.com)). All rights including translation reserved. This operation manual represent the technical status at the time of printing. © Copyright 2017 by HeLu Accessories UG